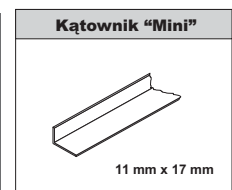


ELEMENTY SKŁADOWE



Długość 2,7 m.

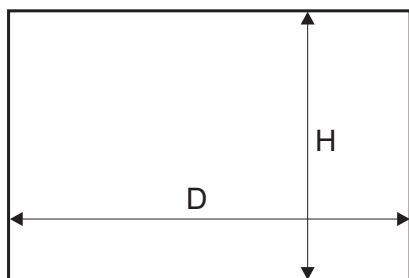
Zestaw do drzwi rozwieranych ZR 18			
zawias pionowy	gniazdo zawiasu	zatrzask magnetyczny	podkładka dystansowa
X2	X2	X2	X2
wkr. 3x12 (zawias pionowy)	wkr. 3,5x16 (gniazdo zawiasu)	wkr. 3x16 (podkładka dystansowa)	
- 12 szt.	- 8 szt.	- 4 szt.	



Długość 1,7 m, 2,35 m, 3 m.



Światło otworu

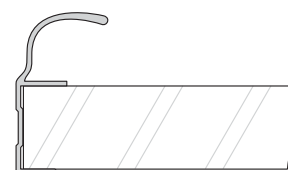


UWAGA !

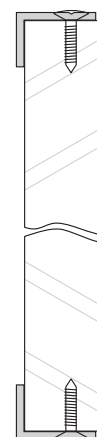
Rączka powinna być o 3 mm dłuższa od wymiaru wysokości płyty.

- Przy nabijaniu rączek nie należy dodatkowo stosować kleju montażowego.
- W przypadku zbyt luźno nachodzącej rączki, pogrubić płytę naklejając pasek okleiny (standardotronu).

Sposób montażu rączki z płytą # 18 mm

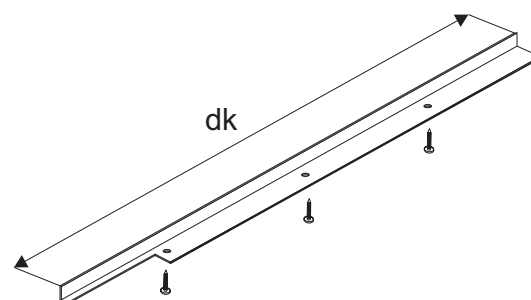
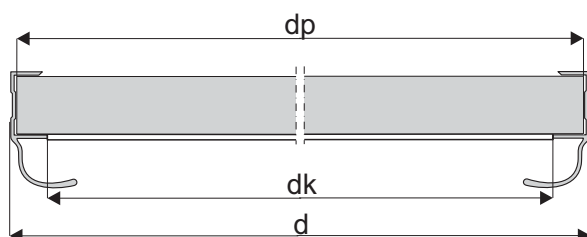


Sposób montażu kątownika 11 mm x 17 mm



wypełnienie skrzydła -płyta #18 mm

wysokość skrzydła drzwi	- h	$h = H - 13 \text{ mm}$
wysokość płyty	- hp	$hp = h - 3 \text{ mm}$
fasada z jednym skrzydłem	szerokość skrzydła drzwi - d	$d = D - 9 \text{ mm}$
fasada z dwoma skrzydłami	szerokość skrzydła drzwi - d	$d = (D - 12 \text{ mm}) : 2$
szerokość płyty #18	- dp	$dp = d - 3 \text{ mm}$
długość kątownika mini	- dk	wyznaczamy po złożeniu skrzydła



OSTRZEŻENIE

SEVROLL nie ponosi odpowiedzialności za odkształcenia profili spowodowane użyciem płyt złej jakości (złe składowanie, nieodpowiednia wilgotność).