

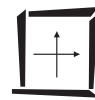


Zestaw:

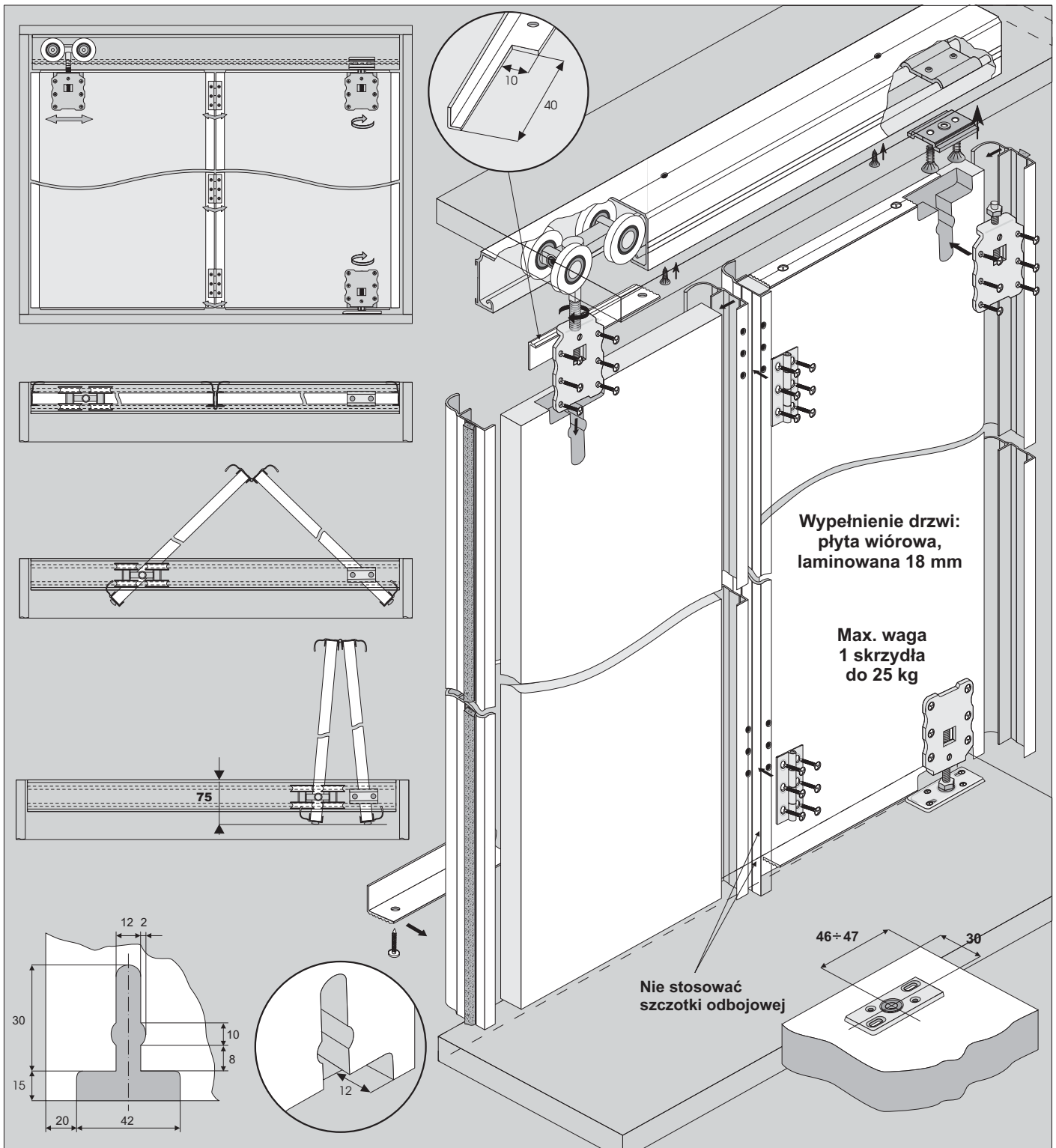
**MINICOMFORT**

System Exclusive DS

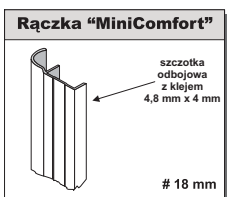
Drzwi składane



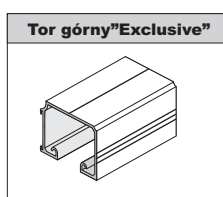
**SEVROLL**



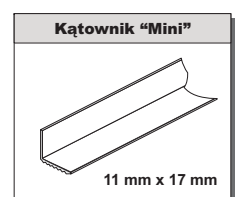
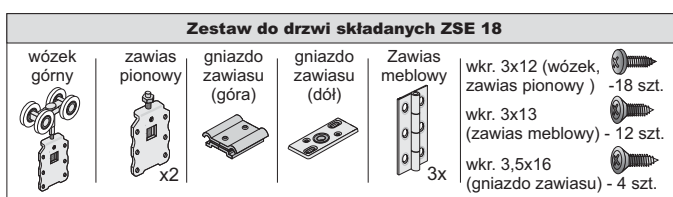
## ELEMENTY SKŁADOWE



Długość 2,7 m.



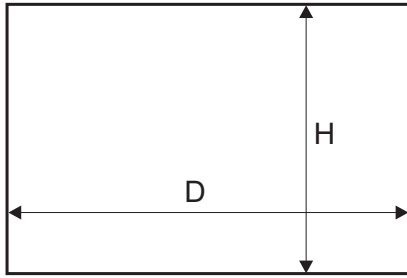
Długość 1,2 m, 1,8 m, 3 m.



Długość 1,7 m, 2,35 m, 3 m.

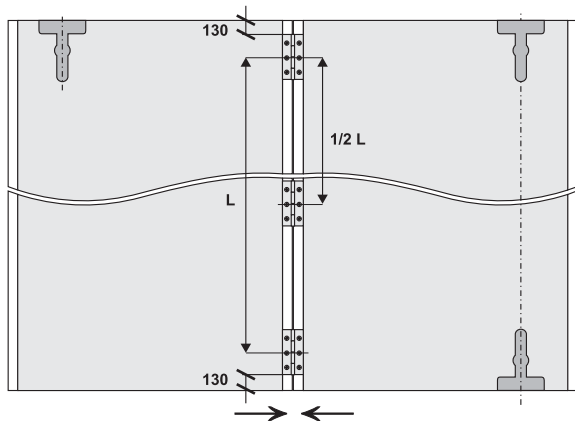
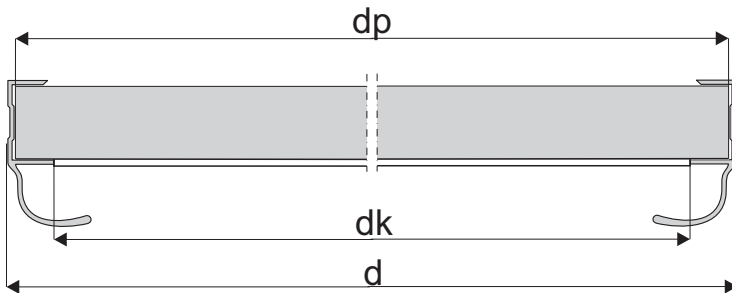


Światło otworu



Długość rączki = wysokość skrzydła drzwi

wysokość skrzydła drzwi	- h	$h = H - 44 \text{ mm}$
wysokość płyty	- hp	$hp = h - 3 \text{ mm}$
szerokość skrzydła drzwi	- d	$d = (D - 10 \text{ mm}) : 2$
szerokość płyty #18	- dp	$dp = d - 3 \text{ mm}$
długość kątownika	- dk	wyznaczamy po złożeniu skrzydła



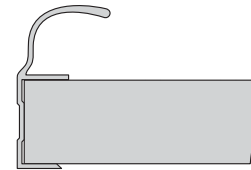
Przy przykręcaniu zawiasów skrzydła drzwi powinny do siebie dolegać.  
**Między rączkami przylegającymi do siebie nie stosować szczotki odbojowej!**

## UWAGA !

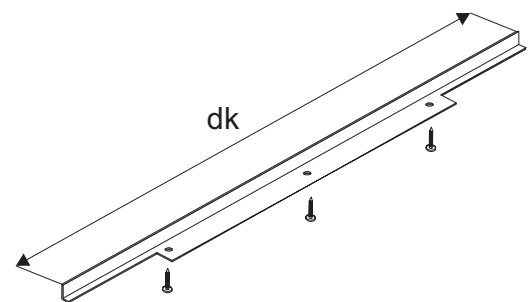
**Rączka powinna być o 3 mm dłuższa od wymiaru wysokości płyty.**

- Przy nabijaniu rączek nie należy dodatkowo stosować kleju montażowego.
- W przypadku zbyt luźno nachodzącej rączki, pogrubić płytę naklejając pasek okleiny (standotronu).

Sposób montażu rączki z płytą # 18 mm.



Sposób montażu kątownika "Mini" 11 mm x 17 mm.



## OSTRZEŻENIE

**SEVROLL nie ponosi odpowiedzialności za odkształcenia profili spowodowane użyciem płyt złej jakości (złe składowanie, nieodpowiednia wilgotność).**