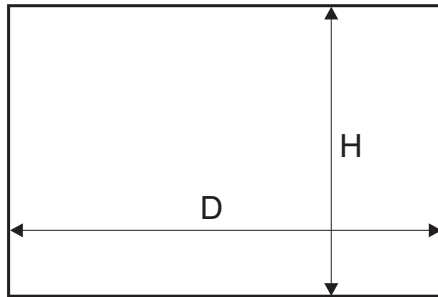




Światło otworu

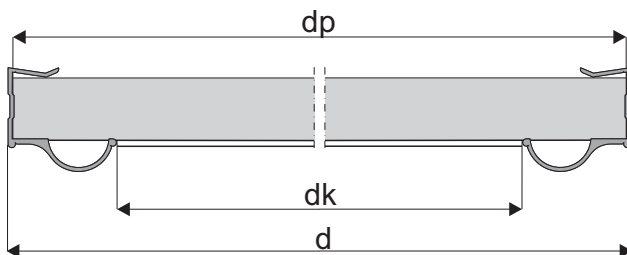


Długość rączki = wysokość skrzydła drzwi

**wypełnienie skrzydła** - płyta #16 mm lub 18 mm,

wysokość skrzydła drzwi - h	$h = H - 38 \text{ mm}$
wysokość płyty - hp	$hp = h - 2 \text{ mm}$
szerokość skrzydła drzwi - d	$d = (D - 3 \text{ mm} + Z) : N$
szerokość płyty - dp	$dp = d - 4 \text{ mm}$
długość kątownika mini - dk	wyznaczamy po złożeniu skrzydła

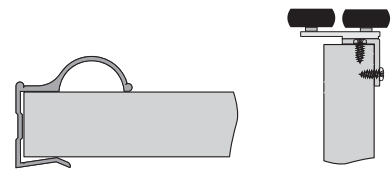
ilość skrzydeł - N	2	3	4
szerokość zakładki - Z	30 mm	60 mm	90 mm



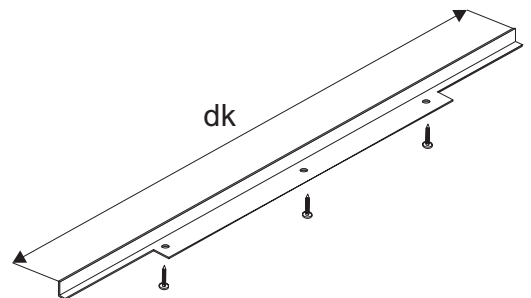
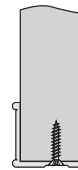
**UWAGA!**  
Rączka powinna być o 2 mm dłuższa od wymiaru wysokości płyty.

- Przy nabijaniu rączek nie należy dodatkowo stosować kleju montażowego.

Sposób montażu rączki i wózka prowadzącego z płytą # 16 mm lub # 18 mm



Sposób montażu kątownika K2 decor



**OSTRZEŻENIE**

SEVROLL nie ponosi odpowiedzialności za odkształcenia profili spowodowane użyciem płyt złej jakości (złe składowanie, nieodpowiednia wilgotność).